

## Kommunalwahl am 15. März 2020 - vorläufiges Ergebnis



Bürgermeister
Gememeinderat
Landrat
Kreistag

---

Bürgermeister:

**Sebastian Heidenfelder**  
**CSU**  
**139 Stimmen (16,91 %)**

**Lorenz Strifsky**  
**SPD**  
 465 Stimmen (56,57 %)

**Wolfgang Heß**  
**Freie Wähler**  
 218 Stimmen (26,52 %)

Marktgemeinderat:

==> gewählte Mitglieder in grüner Schrift



**CSU**

**SPD**

**Freie Wähler**

	Stimmen		Stimmen		Stimmen
<b>Sebastian Heidenfelder</b>	<b>755</b>	<b>Lorenz Strifsky</b>	<b>898</b>	<b>Wolfgang Heß</b>	<b>777</b>
<b>Marcel Hildenbrand</b>	<b>196</b>	<b>Uschi Schmidt-Finger</b>	<b>458</b>	<b>Kathrin Schilling</b>	<b>646</b>
<b>Dieter Weller</b>	<b>254</b>	<b>Bernd Müller</b>	<b>644</b>	<b>Werner Trabold</b>	<b>792</b>
<b>Günther Ludwig</b>	<b>125</b>	<b>Irina Strifsky</b>	<b>231</b>	<b>Nadja von Thüngen</b>	<b>208</b>
<b>Rolf Beck</b>	<b>105</b>	<b>Boris Lauer</b>	<b>366</b>	<b>Christopher Heafey</b>	<b>201</b>
<b>Hans Heidenfelder</b>	<b>127</b>	<b>Anna Nowogrodzka</b>	<b>233</b>	<b>Dirk Steiger</b>	<b>177</b>
<b>Roland Hoffmann</b>	<b>185</b>	<b>Michael Dienst</b>	<b>118</b>	<b>Michael Hildenbrand</b>	<b>199</b>
<b>Johannes Köhler</b>	<b>137</b>	<b>Laurent Viglione</b>	<b>296</b>	<b>Patrick Druschel</b>	<b>243</b>
		<b>Hans Neumeier</b>	<b>226</b>	<b>Ralf Reuter</b>	<b>433</b>
		<b>Thomas Zygmunt</b>	<b>199</b>		

**1.884 Stimmen**

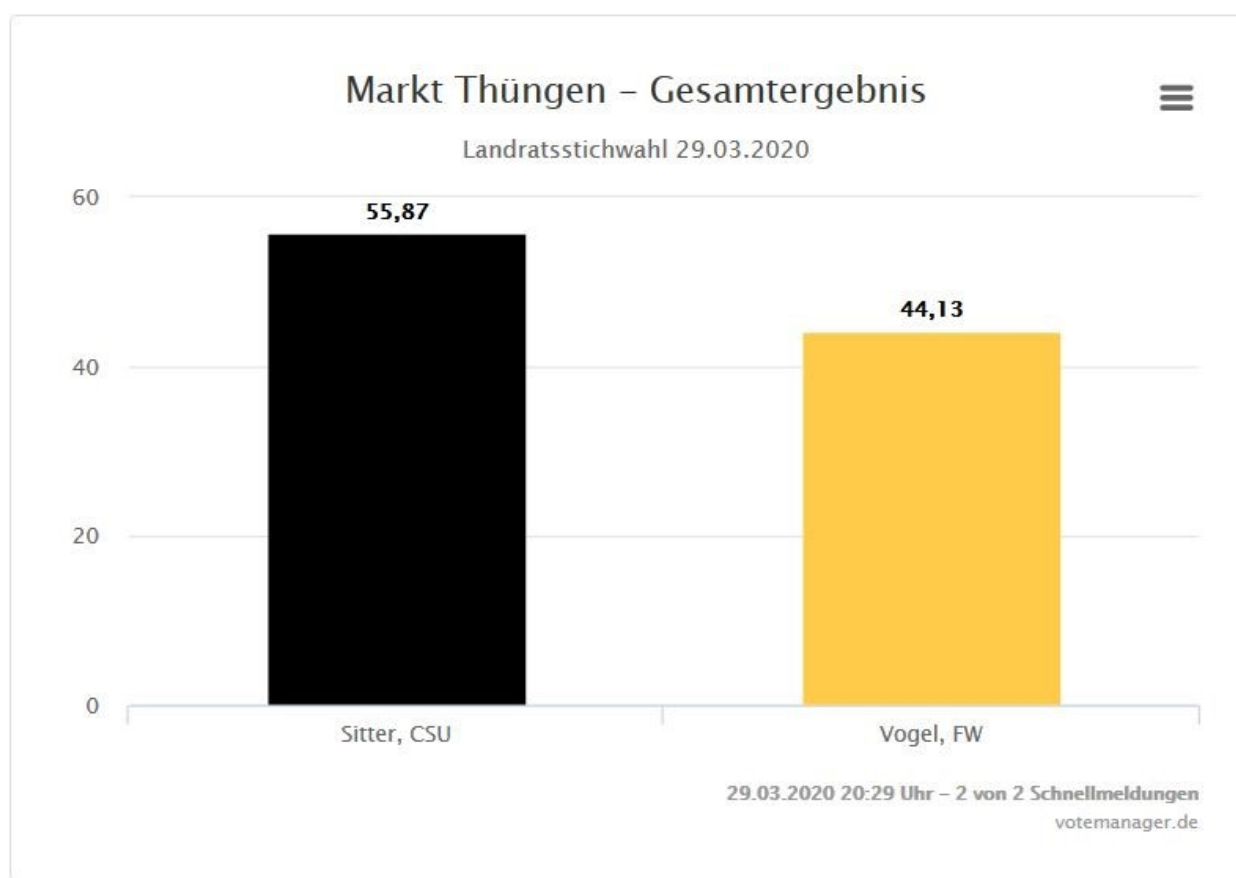
**3.669 Stimmen Gesamt:**

**3.676 Stimmen**

	<b>20,41 %</b>	<b>39,76 %</b>	<b>39,83 %</b>
<b>Sitze im Gemeinderat</b>	<b>2</b>	<b>5</b>	<b>5</b>

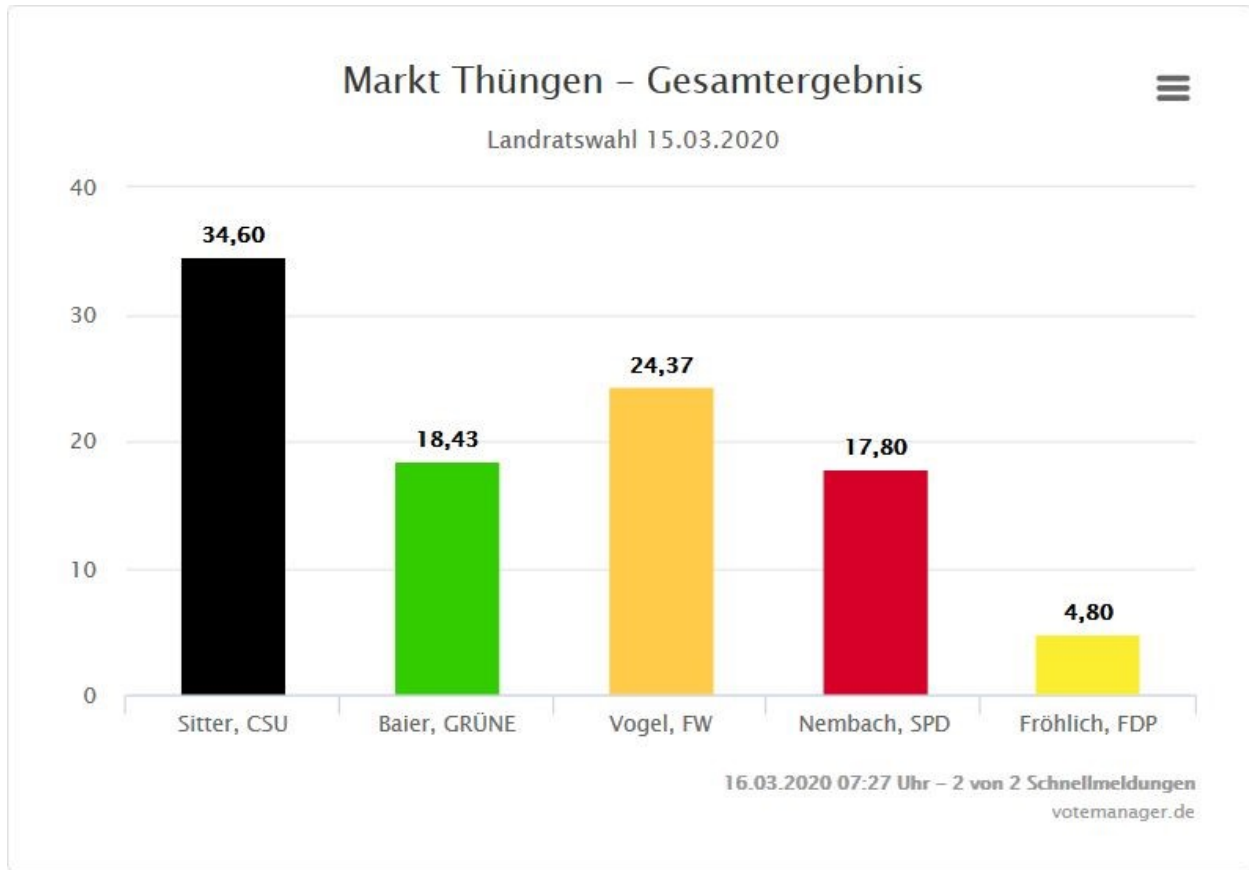
Wahlbeteiligung: 75,64 %  
 Stimmberechtigte: 1.096  
 Wähler: 829  
 Ungültige Stimmen: 16  
 Gültige Stimmen: 813

Landrat:



- Sabine Sitter, CSU                      371      55,87 %
- Christoph Vogel, FW                      293      44,13 %

Stimmberechtigte: 1.099  
 Wähler: 682 62,06 %  
 Ungültige Stimmen: 18 2,64 %  
 Gültige Stimmen: 664 97,36 %



<input type="checkbox"/>	<u>Sabine Sitter, CSU</u>	274	34,60 %
<input type="checkbox"/>	<u>Christian Baier, GRÜNE</u>	146	18,43 %
<input type="checkbox"/>	<u>Christoph Vogel, FW</u>	193	24,37 %
<input type="checkbox"/>	<u>Pamela Nembach, SPD</u>	141	17,80 %
<input type="checkbox"/>	<u>Hubert Fröhlich, FDP</u>	38	4,80 %

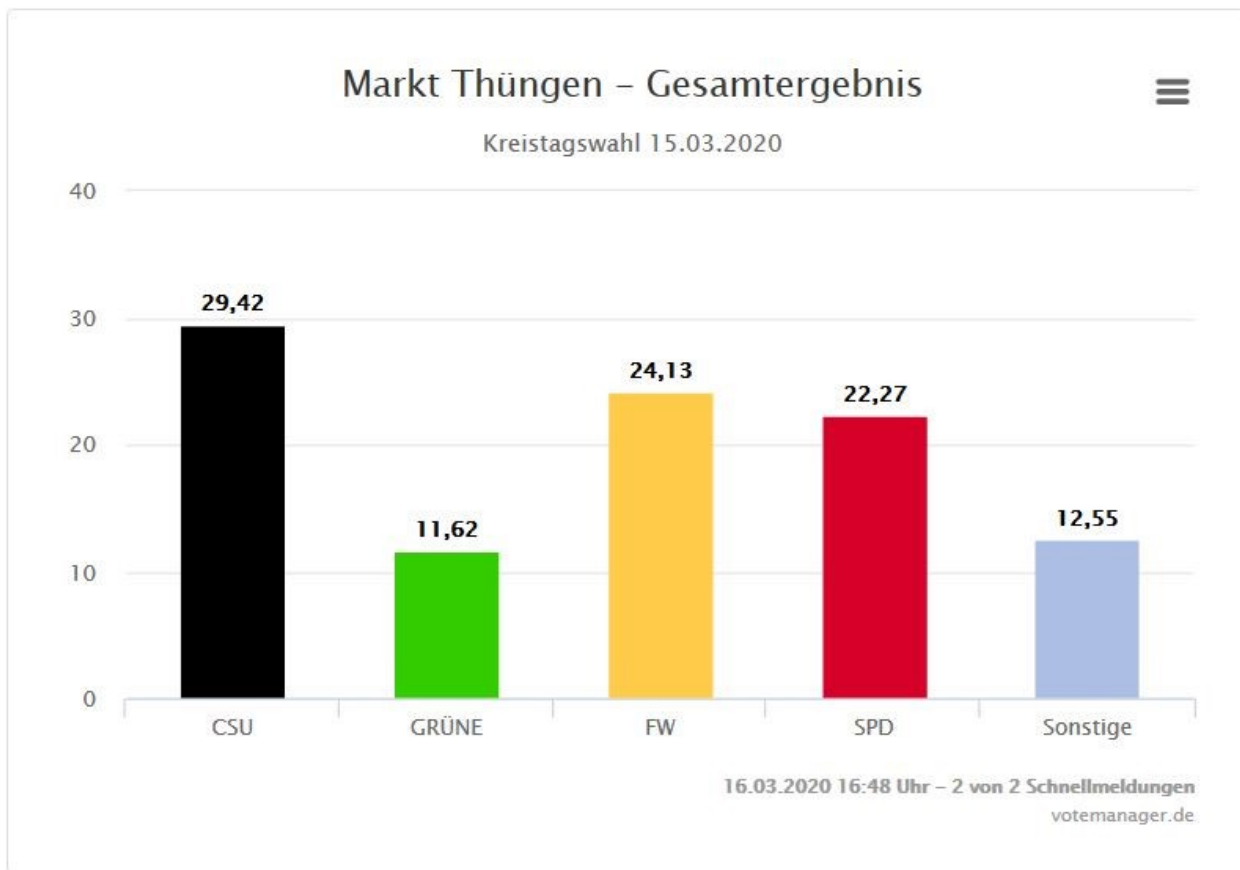
Stimmberechtigte: 1.099

Wähler: 813 73,98 %

Ungültige Stimmen: 21 2,58 %

Gültige Stimmen: 792 97,42 %

Kreistag:



Stimmberechtigte: 1.099  
 Wähler: 819 74,52 %  
 Ungültige Stimmen: 33 4,03 %  
 Gültige Stimmen: 786 95,97 %

	Anzahl	Prozent
<input type="checkbox"/> <u>CSU</u>	11.451	29,42 %
<input type="checkbox"/> <u>Sabine Sitter, CSU</u>	556	4,86 %
<input type="checkbox"/> <u>Thorsten Schwab, CSU</u>	343	3,00 %
<input type="checkbox"/> <u>Alexander Hoffmann, CSU</u>	588	5,13 %
<input type="checkbox"/> <u>Maria Hoßmann, CSU</u>	575	5,02 %
<input type="checkbox"/> <u>Walter Höfling, CSU</u>	149	1,30 %
<input type="checkbox"/> <u>Richard Oswald, CSU</u>	127	1,11 %
<input type="checkbox"/> <u>Dirk Rieb, CSU</u>	135	1,18 %
<input type="checkbox"/> <u>Michael Hombach, CSU</u>	310	2,71 %
<input type="checkbox"/> <u>Michael Kleinfeller, CSU</u>	179	1,56 %
<input type="checkbox"/> <u>Elisabeth Stahl, CSU</u>	147	1,28 %
<input type="checkbox"/> <u>Franz-Josef Sauer, CSU</u>	924	8,07 %
<input type="checkbox"/> <u>Heike Wenisch, CSU</u>	137	1,20 %
<input type="checkbox"/> <u>Walter Heußlein, CSU</u>	204	1,78 %
<input type="checkbox"/> <u>Hans-Jörg Clausnitzer, CSU</u>	121	1,06 %
<input type="checkbox"/> <u>Rudolf Hock, CSU</u>	164	1,43 %
<input type="checkbox"/> <u>Manfred Goldkuhle, CSU</u>	304	2,65 %
<input type="checkbox"/> <u>Volker Hemrich, CSU</u>	130	1,14 %
<input type="checkbox"/> <u>Thomas Obert, CSU</u>	319	2,79 %
<input type="checkbox"/> <u>Franz Schüßler, CSU</u>	126	1,10 %
<input type="checkbox"/> <u>Michael Gram, CSU</u>	120	1,05 %
<input type="checkbox"/> <u>Zita Baur, CSU</u>	127	1,11 %
<input type="checkbox"/> <u>Elisabeth Keßler, CSU</u>	120	1,05 %
<input type="checkbox"/> <u>Stefan Wohlfart, CSU</u>	274	2,39 %
<input type="checkbox"/> <u>Ulla Menzel, CSU</u>	121	1,06 %
<input type="checkbox"/> <u>Michael Huth, CSU</u>	117	1,02 %

	Anzahl	Prozent
<input type="checkbox"/> Paul Diener, CSU	134	1,17 %
<input type="checkbox"/> Ernst Herr, CSU	101	0,88 %
<input type="checkbox"/> Torsten Gersitz, CSU	110	0,96 %
<input type="checkbox"/> Günter Koser, CSU	102	0,89 %
<input type="checkbox"/> Theo Dittmaier, CSU	179	1,56 %
<input type="checkbox"/> Johannes Wagenpfahl, CSU	129	1,13 %
<input type="checkbox"/> Johannes Albert, CSU	100	0,87 %
<input type="checkbox"/> Ernst Prüße, CSU	134	1,17 %
<input type="checkbox"/> Rudi Röder, CSU	186	1,62 %
<input type="checkbox"/> Norbert Endres, CSU	105	0,92 %
<input type="checkbox"/> Matthias Schneider, CSU	103	0,90 %
<input type="checkbox"/> Wolfgang Haarmann, CSU	117	1,02 %
<input type="checkbox"/> Christof Schreck, CSU	97	0,85 %
<input type="checkbox"/> Rüdiger Amthor, CSU	291	2,54 %
<input type="checkbox"/> Peter Paul, CSU	103	0,90 %
<input type="checkbox"/> Helmut Frenzel, CSU	96	0,84 %
<input type="checkbox"/> Julia Küber, CSU	101	0,88 %
<input type="checkbox"/> Johannes Rauch, CSU	105	0,92 %
<input type="checkbox"/> Sebastian Heidenfelder, CSU	882	7,70 %
<input type="checkbox"/> Susanne Keller, CSU	231	2,02 %
<input type="checkbox"/> Thea Kohlroß, CSU	93	0,81 %
<input type="checkbox"/> Notker Wolf, CSU	210	1,83 %
<input type="checkbox"/> Christoph Pauthner, CSU	93	0,81 %
<input type="checkbox"/> Klaus Schäfer, CSU	122	1,07 %
<input type="checkbox"/> Florian Schüßler, CSU	111	0,97 %
<input type="checkbox"/> Anna Diener, CSU	89	0,78 %
<input type="checkbox"/> Isabel Frohnappel, CSU	154	1,34 %
<input type="checkbox"/> Lukas Walter, CSU	86	0,75 %
<input type="checkbox"/> Marcus Hilpert, CSU	134	1,17 %
<input type="checkbox"/> Vanessa Strüver, CSU	93	0,81 %
<input type="checkbox"/> Eugen Köhler, CSU	124	1,08 %
<input type="checkbox"/> Brigitta Brandt, CSU	88	0,77 %
<input type="checkbox"/> Stephanie Durchholz, CSU	76	0,66 %
<input type="checkbox"/> Isolde Franz, CSU	80	0,70 %
<input type="checkbox"/> Patricia Stein, CSU	75	0,65 %
<input type="checkbox"/> GRÜNE	4.523	11,62 %
<input type="checkbox"/> Bärbel Imhof, GRÜNE	146	3,23 %
<input type="checkbox"/> Christian Baier, GRÜNE	318	7,03 %
<input type="checkbox"/> Susanne Rinno, GRÜNE	71	1,57 %
<input type="checkbox"/> Gerhard Kraft, GRÜNE	131	2,90 %
<input type="checkbox"/> Mathilde Lembach, GRÜNE	61	1,35 %
<input type="checkbox"/> Dr. Mario Paul, GRÜNE	76	1,68 %
<input type="checkbox"/> Ruth Haag, GRÜNE	57	1,26 %
<input type="checkbox"/> Wolfgang Küber, GRÜNE	74	1,64 %
<input type="checkbox"/> Hannah Imhof, GRÜNE	75	1,66 %
<input type="checkbox"/> Horst Wittstadt, GRÜNE	111	2,45 %
<input type="checkbox"/> Ruth Braun-Spiehl, GRÜNE	50	1,11 %
<input type="checkbox"/> Dr. Dirk Hartwig, GRÜNE	50	1,11 %
<input type="checkbox"/> Anja Baier, GRÜNE	248	5,48 %
<input type="checkbox"/> Dr. Wieland Gsell, GRÜNE	238	5,26 %
<input type="checkbox"/> Dr. Magdalena Eder, GRÜNE	87	1,92 %
<input type="checkbox"/> Klaus Hofmann, GRÜNE	49	1,08 %
<input type="checkbox"/> Xena Hospes, GRÜNE	52	1,15 %
<input type="checkbox"/> Frank Julke, GRÜNE	95	2,10 %
<input type="checkbox"/> Andrea Dürr, GRÜNE	47	1,04 %
<input type="checkbox"/> Armin Beck, GRÜNE	123	2,72 %
<input type="checkbox"/> Diana Pechlaner, GRÜNE	53	1,17 %
<input type="checkbox"/> Martin Sailer, GRÜNE	56	1,24 %
<input type="checkbox"/> Flavinia Mauceri, GRÜNE	56	1,24 %
<input type="checkbox"/> Dr. Björn Janetzky, GRÜNE	50	1,11 %
<input type="checkbox"/> Sylvia Türk-Rupp, GRÜNE	103	2,28 %
<input type="checkbox"/> Franz Eder, GRÜNE	90	1,99 %
<input type="checkbox"/> Elke Herrmann-Rüppel, GRÜNE	47	1,04 %
<input type="checkbox"/> Hans-Joachim Schüßler, GRÜNE	47	1,04 %
<input type="checkbox"/> Monika Treutwein-Eder, GRÜNE	90	1,99 %
<input type="checkbox"/> Wolfgang Weis, GRÜNE	52	1,15 %

	Anzahl	Prozent
<input type="checkbox"/> <u>Christina Laier-Gsell, GRÜNE</u>	59	1,30 %
<input type="checkbox"/> <u>Waldemar Kades, GRÜNE</u>	121	2,68 %
<input type="checkbox"/> <u>Monika Breiltgens, GRÜNE</u>	47	1,04 %
<input type="checkbox"/> <u>Peter Kretzinger, GRÜNE</u>	84	1,86 %
<input type="checkbox"/> <u>Sandra Haedge, GRÜNE</u>	47	1,04 %
<input type="checkbox"/> <u>Günter Krönert, GRÜNE</u>	55	1,22 %
<input type="checkbox"/> <u>Ursula Frey, GRÜNE</u>	73	1,61 %
<input type="checkbox"/> <u>Robert Neudek, GRÜNE</u>	42	0,93 %
<input type="checkbox"/> <u>Katharina Vautrin-Hofmann, GRÜNE</u>	85	1,88 %
<input type="checkbox"/> <u>Werner Burk, GRÜNE</u>	39	0,86 %
<input type="checkbox"/> <u>Sonja Rupp, GRÜNE</u>	89	1,97 %
<input type="checkbox"/> <u>Andreas Frech, GRÜNE</u>	42	0,93 %
<input type="checkbox"/> <u>Andrea Naujoks, GRÜNE</u>	83	1,84 %
<input type="checkbox"/> <u>Wolfgang Rupp, GRÜNE</u>	99	2,19 %
<input type="checkbox"/> <u>Sigrid Gehret, GRÜNE</u>	38	0,84 %
<input type="checkbox"/> <u>Wolfgang Tröster, GRÜNE</u>	137	3,03 %
<input type="checkbox"/> <u>Gisela Steck, GRÜNE</u>	42	0,93 %
<input type="checkbox"/> <u>Dr. Carsten Pohl, GRÜNE</u>	39	0,86 %
<input type="checkbox"/> <u>Ulrike Röder, GRÜNE</u>	38	0,84 %
<input type="checkbox"/> <u>Walter Gleichmann, GRÜNE</u>	45	0,99 %
<input type="checkbox"/> <u>Anna-Julia Schug, GRÜNE</u>	42	0,93 %
<input type="checkbox"/> <u>Dr. Manuel Mühlbauer, GRÜNE</u>	31	0,69 %
<input type="checkbox"/> <u>Tina Wittstadt, GRÜNE</u>	49	1,08 %
<input type="checkbox"/> <u>Franz-Josef Vorwerk, GRÜNE</u>	42	0,93 %
<input type="checkbox"/> <u>Rita Lothar, GRÜNE</u>	33	0,73 %
<input type="checkbox"/> <u>Wolfgang Rüppel, GRÜNE</u>	38	0,84 %
<input type="checkbox"/> <u>Barbara Meyer, GRÜNE</u>	36	0,80 %
<input type="checkbox"/> <u>Clemens Kracht, GRÜNE</u>	40	0,88 %
<input type="checkbox"/> <u>Michaela Schmitt-Münch, GRÜNE</u>	67	1,48 %
<input type="checkbox"/> <u>Michael Imhof, GRÜNE</u>	38	0,84 %
<input type="checkbox"/> <u>FW</u>	9.395	24,13 %
<input type="checkbox"/> <u>Christoph Vogel, FW</u>	372	3,96 %
<input type="checkbox"/> <u>Anna Stolz, FW</u>	799	8,50 %
<input type="checkbox"/> <u>Marco Pintar, FW</u>	106	1,13 %
<input type="checkbox"/> <u>Peter Utsch, FW</u>	388	4,13 %
<input type="checkbox"/> <u>Werner Herrbach, FW</u>	115	1,22 %
<input type="checkbox"/> <u>Holger Seidel, FW</u>	83	0,88 %
<input type="checkbox"/> <u>Brigitte Riedmann, FW</u>	131	1,39 %
<input type="checkbox"/> <u>Dr. Benedikt Kaufmann, FW</u>	302	3,21 %
<input type="checkbox"/> <u>Jürgen Lippert, FW</u>	144	1,53 %
<input type="checkbox"/> <u>Andrea Hamberger, FW</u>	83	0,88 %
<input type="checkbox"/> <u>Stephan Amend, FW</u>	93	0,99 %
<input type="checkbox"/> <u>Wolfgang Hess, FW</u>	1.131	12,04 %
<input type="checkbox"/> <u>Martin Göbel, FW</u>	117	1,25 %
<input type="checkbox"/> <u>Bertram Werrlein, FW</u>	109	1,16 %
<input type="checkbox"/> <u>Norbert Meidhof, FW</u>	77	0,82 %
<input type="checkbox"/> <u>Sebastian Kunz, FW</u>	277	2,95 %
<input type="checkbox"/> <u>Inge Albert, FW</u>	96	1,02 %
<input type="checkbox"/> <u>Sven Baumeister, FW</u>	160	1,70 %
<input type="checkbox"/> <u>Michael Müller, FW</u>	75	0,80 %
<input type="checkbox"/> <u>Dr. rer. nat. Sonja Stahl, FW</u>	92	0,98 %
<input type="checkbox"/> <u>Maria Stamm, FW</u>	511	5,44 %
<input type="checkbox"/> <u>Willi Balkie, FW</u>	80	0,85 %
<input type="checkbox"/> <u>Georg Neubauer, FW</u>	80	0,85 %
<input type="checkbox"/> <u>Margaret Brinker, FW</u>	81	0,86 %
<input type="checkbox"/> <u>Achim Höfling, FW</u>	238	2,53 %
<input type="checkbox"/> <u>Sven Nickel, FW</u>	87	0,93 %
<input type="checkbox"/> <u>Frank Theobald, FW</u>	72	0,77 %
<input type="checkbox"/> <u>Petra Gryglewski, FW</u>	86	0,92 %
<input type="checkbox"/> <u>Joachim Hörnig, FW</u>	70	0,75 %
<input type="checkbox"/> <u>Karin Berger, FW</u>	78	0,83 %
<input type="checkbox"/> <u>Karin Oehm, FW</u>	74	0,79 %
<input type="checkbox"/> <u>Dominik Brühl, FW</u>	91	0,97 %
<input type="checkbox"/> <u>Richard Rauscher, FW</u>	78	0,83 %
<input type="checkbox"/> <u>Wolfgang Vöth, FW</u>	69	0,73 %
<input type="checkbox"/> <u>Karlheinz Albert, FW</u>	72	0,77 %


	Anzahl	Prozent
<input type="checkbox"/> Jan Eichner, FW	75	0,80 %
<input type="checkbox"/> Petra Eberle, FW	69	0,73 %
<input type="checkbox"/> Franz Riedmann, FW	69	0,73 %
<input type="checkbox"/> Thomas Müller, FW	77	0,82 %
<input type="checkbox"/> Andreas Nachreiner, FW	67	0,71 %
<input type="checkbox"/> Gerlinde Schubert, FW	70	0,75 %
<input type="checkbox"/> Andreas Zuschlag, FW	71	0,76 %
<input type="checkbox"/> Armin Hartmann, FW	73	0,78 %
<input type="checkbox"/> Rainer Nätscher, FW	64	0,68 %
<input type="checkbox"/> Silvester Krutsch, FW	62	0,66 %
<input type="checkbox"/> Günter Geißler, FW	67	0,71 %
<input type="checkbox"/> Stefan Kunkel, FW	60	0,64 %
<input type="checkbox"/> Werner Trabold, FW	1.038	11,05 %
<input type="checkbox"/> Stefan Herrmann, FW	131	1,39 %
<input type="checkbox"/> Udo Weber, FW	54	0,57 %
<input type="checkbox"/> Simson Hipp, FW	76	0,81 %
<input type="checkbox"/> Matthias Seidel, FW	66	0,70 %
<input type="checkbox"/> Sabine Wicha, FW	117	1,25 %
<input type="checkbox"/> Udo Matusik, FW	106	1,13 %
<input type="checkbox"/> Hiltrud Zadra, FW	69	0,73 %
<input type="checkbox"/> Bernhard Kempf, FW	59	0,63 %
<input type="checkbox"/> Selina Walter, FW	64	0,68 %
<input type="checkbox"/> Sandro Lang, FW	113	1,20 %
<input type="checkbox"/> Matthias Seubert, FW	93	0,99 %
<input type="checkbox"/> Heiko Betz, FW	68	0,72 %
<input type="checkbox"/> AfD	2.175	5,59 %
<input type="checkbox"/> Kurt Schreck, AfD	150	6,90 %
<input type="checkbox"/> Stefan Carlsburg, AfD	156	7,17 %
<input type="checkbox"/> Wolfgang Müller, AfD	144	6,62 %
<input type="checkbox"/> Marina Münch, AfD	223	10,25 %
<input type="checkbox"/> Martin Löhlein, AfD	123	5,66 %
<input type="checkbox"/> Michael Schwab, AfD	130	5,98 %
<input type="checkbox"/> Lutz Prüfer, AfD	126	5,79 %
<input type="checkbox"/> Christina Grimm, AfD	123	5,66 %
<input type="checkbox"/> Thomas Lang, AfD	126	5,79 %
<input type="checkbox"/> Karl Heidenfelder, AfD	120	5,52 %
<input type="checkbox"/> Valeri Erdmann, AfD	124	5,70 %
<input type="checkbox"/> Manfred Halbmeier, AfD	120	5,52 %
<input type="checkbox"/> David Müller, AfD	120	5,52 %
<input type="checkbox"/> Helmut Rützel, AfD	132	6,07 %
<input type="checkbox"/> Annette Müller, AfD	132	6,07 %
<input type="checkbox"/> Sebastian Faber, AfD	126	5,79 %
<input type="checkbox"/> SPD	8.669	22,27 %
<input type="checkbox"/> Pamela Nembach, SPD	325	3,75 %
<input type="checkbox"/> Sven Gottschalk, SPD	178	2,05 %
<input type="checkbox"/> Monika Poracky, SPD	118	1,36 %
<input type="checkbox"/> Harald Schneider, SPD	491	5,66 %
<input type="checkbox"/> Ruth Steger, SPD	101	1,17 %
<input type="checkbox"/> Bernd Rützel, SPD	312	3,60 %
<input type="checkbox"/> Martha Bolkart-Mühlrath, SPD	244	2,81 %
<input type="checkbox"/> Hermann Menig, SPD	101	1,17 %
<input type="checkbox"/> Christine Kohnle-Weis, SPD	90	1,04 %
<input type="checkbox"/> Christian Holzemer, SPD	122	1,41 %
<input type="checkbox"/> Silvia Klee, SPD	80	0,92 %
<input type="checkbox"/> Stefan Rümmer, SPD	254	2,93 %
<input type="checkbox"/> Ruth Emrich, SPD	82	0,95 %
<input type="checkbox"/> Christian Gutermuth, SPD	89	1,03 %
<input type="checkbox"/> Eva-Maria Brandstädter, SPD	81	0,93 %
<input type="checkbox"/> Lorenz Strifsky, SPD	1.142	13,17 %
<input type="checkbox"/> Sabine Keller, SPD	163	1,88 %
<input type="checkbox"/> Florian Sauer, SPD	90	1,04 %
<input type="checkbox"/> Dirk Schiefer, SPD	82	0,95 %
<input type="checkbox"/> Steffen Schäfer, SPD	73	0,84 %
<input type="checkbox"/> Ferdinand Heilgenthal, SPD	97	1,12 %
<input type="checkbox"/> Jürgen Neuwirth, SPD	81	0,93 %
<input type="checkbox"/> Thomas Nischalke, SPD	74	0,85 %

	Anzahl	Prozent
<input type="checkbox"/> Alexander Otte, SPD	88	1,02 %
<input type="checkbox"/> Jürgen Keller, SPD	220	2,54 %
<input type="checkbox"/> Christoph Müller, SPD	82	0,95 %
<input type="checkbox"/> Andreas Scheb, SPD	246	2,84 %
<input type="checkbox"/> Udo Kunkel, SPD	84	0,97 %
<input type="checkbox"/> Harald Merz, SPD	66	0,76 %
<input type="checkbox"/> Alexander Martin, SPD	64	0,74 %
<input type="checkbox"/> Marc Schenk, SPD	194	2,24 %
<input type="checkbox"/> Jürgen Lochner, SPD	77	0,89 %
<input type="checkbox"/> Tino Mill, SPD	66	0,76 %
<input type="checkbox"/> Marc Nötscher, SPD	73	0,84 %
<input type="checkbox"/> Josef Grodel, SPD	213	2,46 %
<input type="checkbox"/> Markus Ludwig, SPD	74	0,85 %
<input type="checkbox"/> Marco Netval, SPD	110	1,27 %
<input type="checkbox"/> Peter Müller, SPD	63	0,73 %
<input type="checkbox"/> Birgitta Steigerwald, SPD	63	0,73 %
<input type="checkbox"/> Bernd Müller, SPD	814	9,39 %
<input type="checkbox"/> Sandra Völp, SPD	70	0,81 %
<input type="checkbox"/> Holger Miksch, SPD	65	0,75 %
<input type="checkbox"/> Christopher Amthor, SPD	103	1,19 %
<input type="checkbox"/> Richard Eyrich, SPD	63	0,73 %
<input type="checkbox"/> Matthias Günther, SPD	128	1,48 %
<input type="checkbox"/> Hans-Peter Breisch, SPD	62	0,72 %
<input type="checkbox"/> Sandra Rippel, SPD	71	0,82 %
<input type="checkbox"/> Dr. rer. nat. Rolf Janiak, SPD	169	1,95 %
<input type="checkbox"/> Sandra Wendel, SPD	58	0,67 %
<input type="checkbox"/> Thomas Damm, SPD	55	0,63 %
<input type="checkbox"/> Claudia Roth, SPD	59	0,68 %
<input type="checkbox"/> Julius Busch, SPD	48	0,55 %
<input type="checkbox"/> Frank Duckstein, SPD	48	0,55 %
<input type="checkbox"/> Konrad Nabernik, SPD	47	0,54 %
<input type="checkbox"/> Marian Schydrowski, SPD	68	0,78 %
<input type="checkbox"/> Karl-Heinz Schöffler, SPD	47	0,54 %
<input type="checkbox"/> Rosemarie Richartz, SPD	48	0,55 %
<input type="checkbox"/> Werner Küffner, SPD	125	1,44 %
<input type="checkbox"/> Heidi Wright, SPD	211	2,43 %
<input type="checkbox"/> Franz Wolf, SPD	57	0,66 %
<input type="checkbox"/> FDP	445	1,14 %
<input type="checkbox"/> Hubert Fröhlich, FDP	52	11,69 %
<input type="checkbox"/> Paul Merklein, FDP	55	12,36 %
<input type="checkbox"/> Peter Sander, FDP	21	4,72 %
<input type="checkbox"/> Werner Jannek, FDP	13	2,92 %
<input type="checkbox"/> Sebastian Inderwies, FDP	17	3,82 %
<input type="checkbox"/> Sigrid Pfister, FDP	48	10,79 %
<input type="checkbox"/> Jürgen Steinbiss, FDP	29	6,52 %
<input type="checkbox"/> Alexander Goldberg, FDP	21	4,72 %
<input type="checkbox"/> Heike Kruthoffer, FDP	13	2,92 %
<input type="checkbox"/> Robert Rützel, FDP	25	5,62 %
<input type="checkbox"/> Helge Ziegler, FDP	12	2,70 %
<input type="checkbox"/> Andreas Pfister, FDP	32	7,19 %
<input type="checkbox"/> Horst Neuf, FDP	7	1,57 %
<input type="checkbox"/> Christoph Freiherr von Hutten, FDP	35	7,87 %
<input type="checkbox"/> Dr. med. Dunja Reitz, FDP	13	2,92 %
<input type="checkbox"/> Tomas Maksilyas, FDP	10	2,25 %
<input type="checkbox"/> Andrew Ransom, FDP	21	4,72 %
<input type="checkbox"/> Ramin Shafiai, FDP	6	1,35 %
<input type="checkbox"/> Lukas König, FDP	12	2,70 %
<input type="checkbox"/> Bernd Ditterich, FDP	3	0,67 %
<input type="checkbox"/> FB	714	1,83 %
<input type="checkbox"/> Dr. med. vet. Gerhard Thumes, FB	32	4,48 %
<input type="checkbox"/> Ludwig Keller, FB	15	2,10 %
<input type="checkbox"/> Edith Reuter, FB	16	2,24 %
<input type="checkbox"/> Franklin Zeitz, FB	7	0,98 %
<input type="checkbox"/> Robert Herold, FB	9	1,26 %
<input type="checkbox"/> Margarete Weinand, FB	28	3,92 %
<input type="checkbox"/> Martin Fischer, FB	51	7,14 %



	Anzahl	Prozent
<input type="checkbox"/> Anette Willecke, FB	7	0,98 %
<input type="checkbox"/> Karin Schneider-Schüßler, FB	3	0,42 %
<input type="checkbox"/> Rosanna Stürmer, FB	4	0,56 %
<input type="checkbox"/> Eric Schürr, FB	3	0,42 %
<input type="checkbox"/> Wilfried Heßler, FB	9	1,26 %
<input type="checkbox"/> Lorenz Höfler, FB	17	2,38 %
<input type="checkbox"/> Bernhard Mennig, FB	7	0,98 %
<input type="checkbox"/> Johannes Sachs, FB	23	3,22 %
<input type="checkbox"/> Dane Henning, FB	12	1,68 %
<input type="checkbox"/> Thorsten Knöll, FB	9	1,26 %
<input type="checkbox"/> Simone Engelhaupt, FB	10	1,40 %
<input type="checkbox"/> Christoph Münch, FB	19	2,66 %
<input type="checkbox"/> Matthias Hörnis, FB	6	0,84 %
<input type="checkbox"/> Martin Strohmenger, FB	10	1,40 %
<input type="checkbox"/> Axel Höfler, FB	44	6,16 %
<input type="checkbox"/> Karl-Hermann Hummel, FB	3	0,42 %
<input type="checkbox"/> Felix Stürmer, FB	15	2,10 %
<input type="checkbox"/> Alexander Fischer, FB	22	3,08 %
<input type="checkbox"/> Marco Blum, FB	19	2,66 %
<input type="checkbox"/> Werner Blum, FB	4	0,56 %
<input type="checkbox"/> Hans-Georg Linke, FB	6	0,84 %
<input type="checkbox"/> Dr. med. Barbara Thumes, FB	8	1,12 %
<input type="checkbox"/> Christoph Groetsch, FB	15	2,10 %
<input type="checkbox"/> Stefan Koberstein, FB	5	0,70 %
<input type="checkbox"/> Helmut Aulbach, FB	27	3,78 %
<input type="checkbox"/> Rosemarie Knechtel, FB	7	0,98 %
<input type="checkbox"/> Christian Mennig, FB	15	2,10 %
<input type="checkbox"/> Sandra Ils, FB	7	0,98 %
<input type="checkbox"/> Martina Schmidt, FB	3	0,42 %
<input type="checkbox"/> Dieter Biermann, FB	3	0,42 %
<input type="checkbox"/> Jürgen Klein, FB	7	0,98 %
<input type="checkbox"/> Detlef Johannes Weimer, FB	3	0,42 %
<input type="checkbox"/> Thomas Messner, FB	3	0,42 %
<input type="checkbox"/> Stefan Gerhard, FB	6	0,84 %
<input type="checkbox"/> Gerhard Fichte, FB	15	2,10 %
<input type="checkbox"/> Georg Hofmann, FB	6	0,84 %
<input type="checkbox"/> Michael Elzenbeck, FB	9	1,26 %
<input type="checkbox"/> Reiner Knöll, FB	24	3,36 %
<input type="checkbox"/> Thino Baumeister, FB	3	0,42 %
<input type="checkbox"/> Mathias Welzenbach, FB	15	2,10 %
<input type="checkbox"/> Friedrich Buchmann, FB	22	3,08 %
<input type="checkbox"/> Steffen Langer, FB	17	2,38 %
<input type="checkbox"/> Walter Bregenzer, FB	25	3,50 %
<input type="checkbox"/> Julius Liebenstein, FB	12	1,68 %
<input type="checkbox"/> Sybille Geupel, FB	3	0,42 %
<input type="checkbox"/> Christopher Henrik Schumm, FB	12	1,68 %
<input type="checkbox"/> Erich Schrötz, FB	3	0,42 %
<input type="checkbox"/> Klaus Podeswik, FB	4	0,56 %
<input type="checkbox"/> Axel Huber, FB	3	0,42 %
<input type="checkbox"/> Dr. med. vet. Manfred Zorn, FB	10	1,40 %
<input type="checkbox"/> Christoph Schreiber, FB	2	0,28 %
<input type="checkbox"/> Frank Harnischfeger, FB	8	1,12 %
<input type="checkbox"/> Stefan Karlheinz Imeidopf, FB	2	0,28 %
<input type="checkbox"/> DIE LINKE	1.009	2,59 %
<input type="checkbox"/> Rudi Gosdschan, DIE LINKE	110	10,90 %
<input type="checkbox"/> Sabrina Ives, DIE LINKE	47	4,66 %
<input type="checkbox"/> Aylin Hati, DIE LINKE	46	4,56 %
<input type="checkbox"/> Martin Möllmann, DIE LINKE	41	4,06 %
<input type="checkbox"/> Bernd Kleinwechter, DIE LINKE	40	3,96 %
<input type="checkbox"/> Peter Kauth, DIE LINKE	47	4,66 %
<input type="checkbox"/> Johannes von Reusner, DIE LINKE	52	5,15 %
<input type="checkbox"/> Michael Fiebig, DIE LINKE	41	4,06 %
<input type="checkbox"/> Willy Tost, DIE LINKE	41	4,06 %
<input type="checkbox"/> Marcel Weis, DIE LINKE	48	4,76 %
<input type="checkbox"/> Louis Maiberger, DIE LINKE	52	5,15 %
<input type="checkbox"/> Christian Müller, DIE LINKE	68	6,74 %

	Anzahl	Prozent
<input type="checkbox"/> Janik Havla, DIE LINKE	64	6,34 %
<input type="checkbox"/> Johannes Köhler, DIE LINKE	44	4,36 %
<input type="checkbox"/> Nina Zuleger, DIE LINKE	47	4,66 %
<input type="checkbox"/> David Lutz, DIE LINKE	38	3,77 %
<input type="checkbox"/> Johannes Höhn, DIE LINKE	47	4,66 %
<input type="checkbox"/> Benedikt Scheiner, DIE LINKE	42	4,16 %
<input type="checkbox"/> Jakob Schreiner, DIE LINKE	34	3,37 %
<input type="checkbox"/> Emanuel Schirm, DIE LINKE	34	3,37 %
<input type="checkbox"/> Julian Lutz, DIE LINKE	26	2,58 %
<input type="checkbox"/> ÖDP	72	0,18 %
<input type="checkbox"/> Michaela Schwab, ÖDP	9	12,50 %
<input type="checkbox"/> Arnold Rothenbücher, ÖDP	3	4,17 %
<input type="checkbox"/> Dr. med. Christine Pfrang, ÖDP	21	29,17 %
<input type="checkbox"/> Jürgen Kracht, ÖDP	3	4,17 %
<input type="checkbox"/> Inge Huber, ÖDP	6	8,33 %
<input type="checkbox"/> Torsten Ruf, ÖDP	6	8,33 %
<input type="checkbox"/> Sandra Horlamus, ÖDP	7	9,72 %
<input type="checkbox"/> Winfried Rüb, ÖDP	6	8,33 %
<input type="checkbox"/> Klaus Marschall, ÖDP	0	0,00 %
<input type="checkbox"/> Karl Weyer, ÖDP	0	0,00 %
<input type="checkbox"/> Herbert Horlamus, ÖDP	0	0,00 %
<input type="checkbox"/> Gerhard Kohl, ÖDP	1	1,39 %
<input type="checkbox"/> Iris Hauptmann, ÖDP	1	1,39 %
<input type="checkbox"/> Richard Stenger, ÖDP	3	4,17 %
<input type="checkbox"/> Alena Huth, ÖDP	0	0,00 %
<input type="checkbox"/> Hubert Bathon, ÖDP	0	0,00 %
<input type="checkbox"/> Alexandra Walch, ÖDP	0	0,00 %
<input type="checkbox"/> Josef Görlich, ÖDP	0	0,00 %
<input type="checkbox"/> Andreas Rothenbücher, ÖDP	0	0,00 %
<input type="checkbox"/> Gabriele Ruf, ÖDP	0	0,00 %
<input type="checkbox"/> Roger Klemmert, ÖDP	0	0,00 %
<input type="checkbox"/> Anita Rothenbücher, ÖDP	0	0,00 %
<input type="checkbox"/> Herbert Kindersberger, ÖDP	6	8,33 %
<input type="checkbox"/> Günter Hofmann, ÖDP	0	0,00 %
<input type="checkbox"/> UGM	475	1,22 %
<input type="checkbox"/> Christian Menig, UGM	23	4,84 %
<input type="checkbox"/> Thomas Stamm, UGM	19	4,00 %
<input type="checkbox"/> Achim Müller, UGM	15	3,16 %
<input type="checkbox"/> Alexandra Liebl, UGM	18	3,79 %
<input type="checkbox"/> Katja Wagner-König, UGM	22	4,63 %
<input type="checkbox"/> Steffen Schreck, UGM	19	4,00 %
<input type="checkbox"/> Karl-Heinz Hübner, UGM	17	3,58 %
<input type="checkbox"/> Andreas Neiderer, UGM	15	3,16 %
<input type="checkbox"/> Jürgen Schwarzkopf, UGM	13	2,74 %
<input type="checkbox"/> Richard Roos, UGM	12	2,53 %
<input type="checkbox"/> Michael Rohm, UGM	12	2,53 %
<input type="checkbox"/> Katja Herrmann, UGM	16	3,37 %
<input type="checkbox"/> Markus Sendelbach, UGM	19	4,00 %
<input type="checkbox"/> Reinhard Rauch, UGM	18	3,79 %
<input type="checkbox"/> Katja Löffler, UGM	17	3,58 %
<input type="checkbox"/> Petra Schwab, UGM	12	2,53 %
<input type="checkbox"/> Mark Heintze, UGM	12	2,53 %
<input type="checkbox"/> Michael Barthel, UGM	12	2,53 %
<input type="checkbox"/> Andreas Voss, UGM	15	3,16 %
<input type="checkbox"/> Petra Gerhart, UGM	15	3,16 %
<input type="checkbox"/> Tobias Grüdl, UGM	12	2,53 %
<input type="checkbox"/> Sven Pfister, UGM	15	3,16 %
<input type="checkbox"/> Dr. Eduard Liebler, UGM	12	2,53 %
<input type="checkbox"/> Paul Wolf, UGM	19	4,00 %
<input type="checkbox"/> Erich Dürr, UGM	12	2,53 %
<input type="checkbox"/> Bettina Hörning, UGM	20	4,21 %
<input type="checkbox"/> Franz Hettinger, UGM	28	5,89 %
<input type="checkbox"/> Richard Sethmacher, UGM	15	3,16 %
<input type="checkbox"/> Wolfgang Hörnig, UGM	11	2,32 %
<input type="checkbox"/> Helmut Adam, UGM	10	2,11 %



[Datenschutz](#)

© Markt Thüngen - alle Angaben ohne Gewähr - letzte Änderung: Dienstag, 23. März 2021

[Impressum](#)