

Bundestagswahl 2017 am 24.09.2017

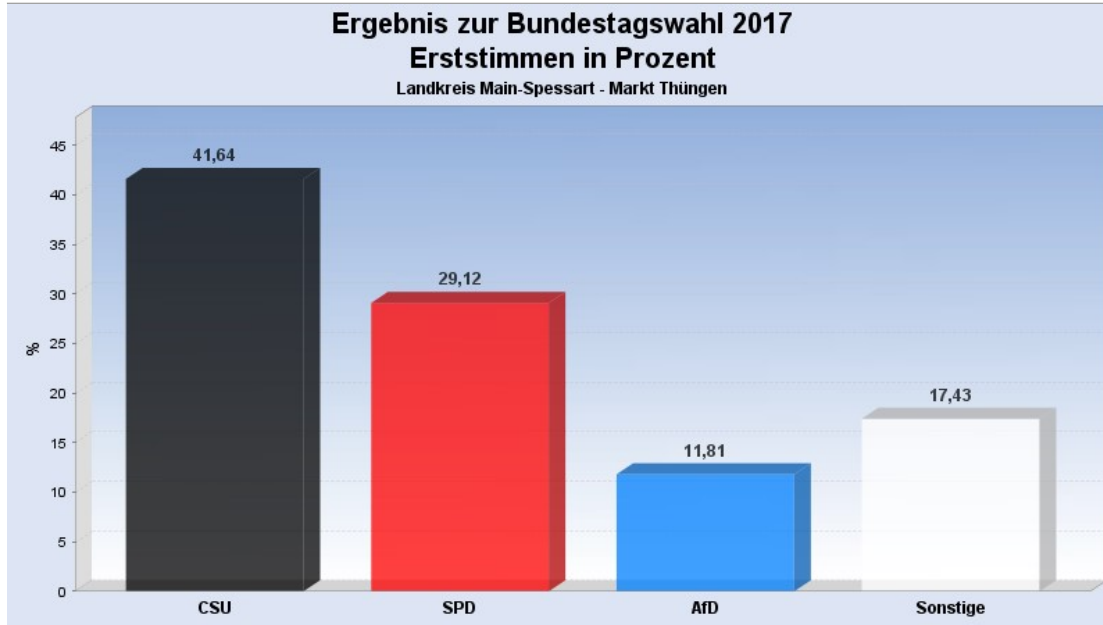
Wahlbezirk:

Vorläufiges Ergebnis zur Bundestagswahl 2017 am 24.09.2017
Landkreis Main-Spessart - Markt Thüngen

Es wurden alle Wahlbezirke ausgewertet.

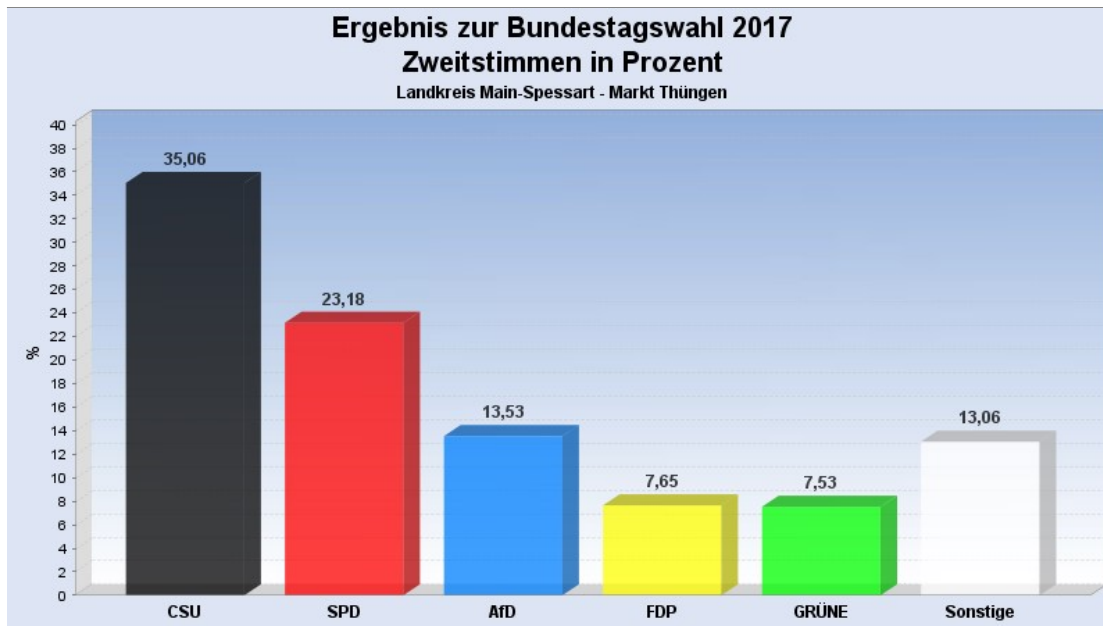
[Diagramm](#) [Wahlbeteiligung](#) [Wahlvorschlags- und Bewerberstimmen](#)

Erststimmen in %

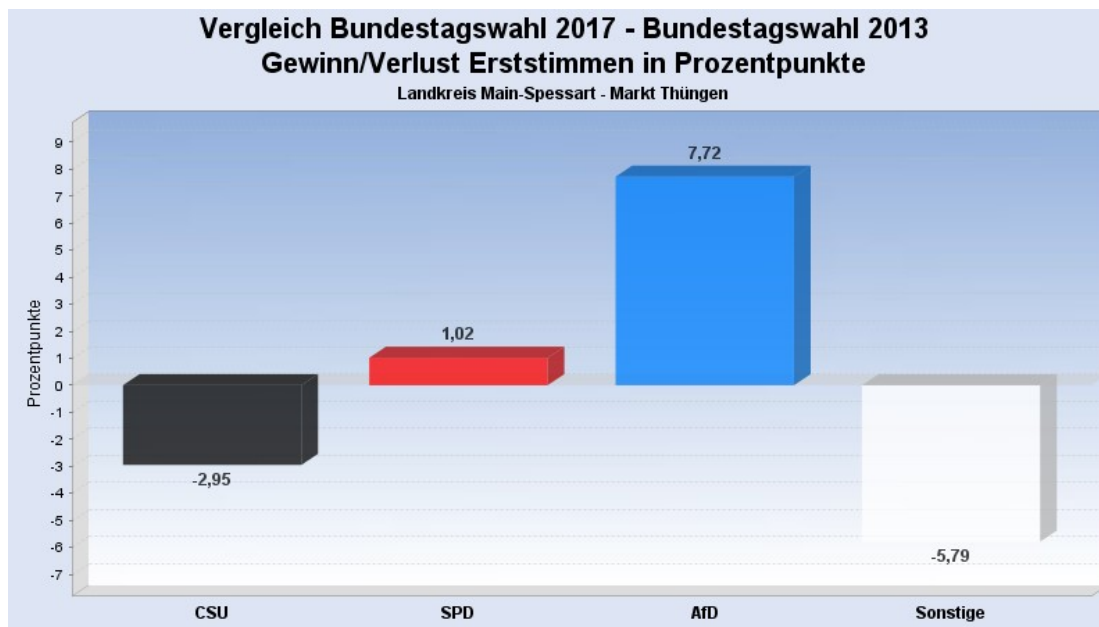


[Seitenanfang](#)

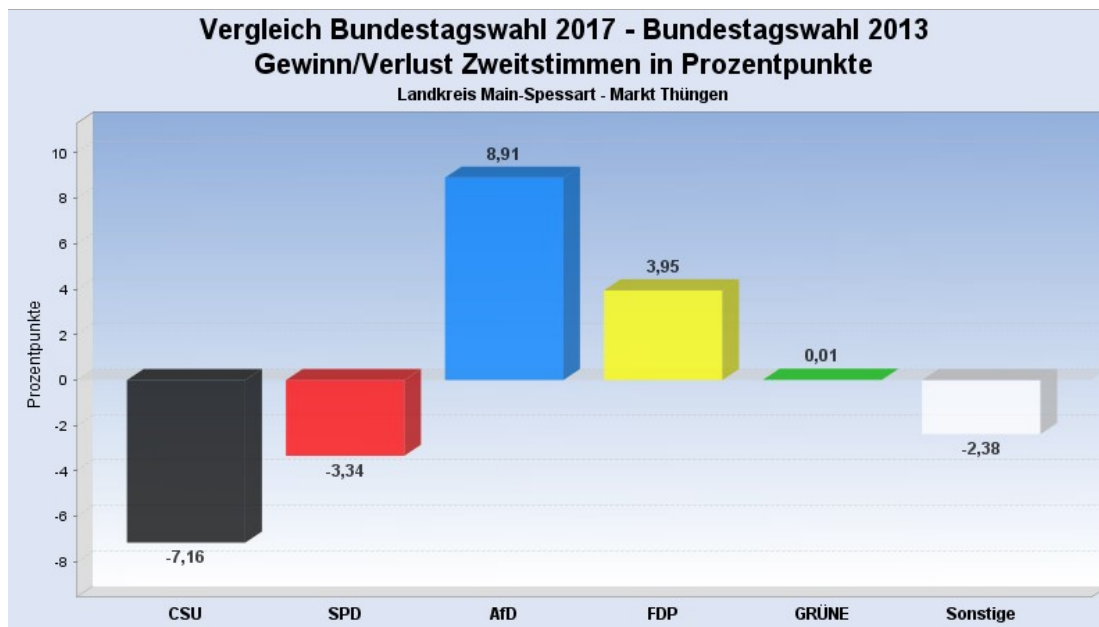
Zweitstimmen in %



[Seitenanfang](#)



[Seitenanfang](#)



[Seitenanfang](#)

Wahlbeteiligung, Stimmzettel, Stimmen

Wahlbeteiligung:	79,93%
Wahlberechtigte:	1.071
Wähler:	856
Ungültige Erststimmen:	1
Gültige Erststimmen:	855
Ungültige Zweitstimmen:	6
Gültige Zweitstimmen:	850

[Seitenanfang](#)

Erststimmen nach Wahlvorschlag

WV-Nr	Partei	Erststimmen	Prozent
1	Hoffmann, Alexander (CSU)	356	41,64%
2	Rützel, Bernd (SPD)	249	29,12%
5	Walter, Gottfried Otto (AfD)	101	11,81%
3	Stellrecht-Schmidt, Sabine (GRÜNE)	42	4,91%
7	Starosta, Robert Peter (FREIE WÄHLER)	36	4,21%
4	Ziegler, Helge Norbert (FDP)	32	3,74%
6	Clemens, Antje Christine (DIE LINKE)	32	3,74%
9	Winter, Wolfgang Franz (ÖDP)	7	0,82%

Zweitstimmen nach Wahlvorschlag

WV-Nr	Partei	Zweitstimmen	Prozent
-------	--------	--------------	---------

WV-Nr	Partei	Zweitstimmen	Prozent
1	CSU	298	35,06%
2	SPD	197	23,18%
5	AFD	115	13,53%
4	FDP	65	7,65%
3	GRÜNE	64	7,53%
6	DIE LINKE	39	4,59%
7	FREIE WÄHLER	29	3,41%
9	ÖDP	10	1,18%
12	Tierschutzpartei	9	1,06%
19	Die PARTEI	7	0,82%
21	V-Partei ³	4	0,47%
11	NPD	3	0,35%
8	PIRATEN	2	0,24%
15	BGE	2	0,24%
18	DM	2	0,24%
20	Gesundheitsforschung	2	0,24%
10	BP	1	0,12%
14	BüSo	1	0,12%
13	MLPD	0	0,00%
16	DlB	0	0,00%
17	DKP	0	0,00%

Stand: 25.09.2017 16:45:43

[Seitenanfang](#)[Datenschutz](#)

Kinderparadies
Thungedi

[Impressum](#)

© Markt Thüngen - alle Angaben ohne Gewähr - letzte Änderung: Dienstag, 23. März 2021