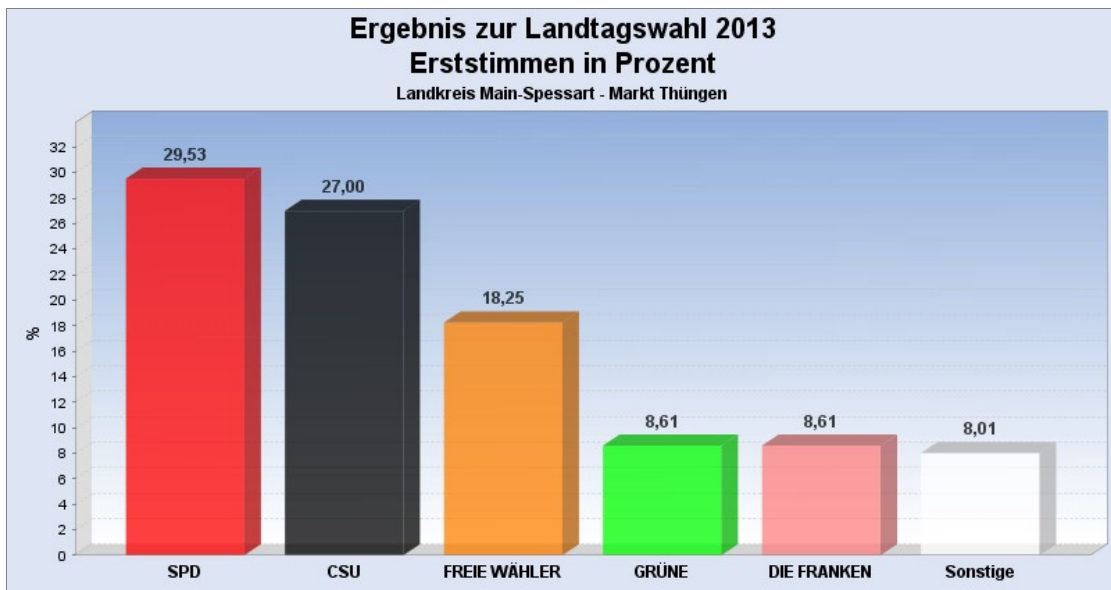


## Ergebnis zur Landtagswahl 2013 am 15.09.2013 Landkreis Main-Spessart - Markt Thüngen

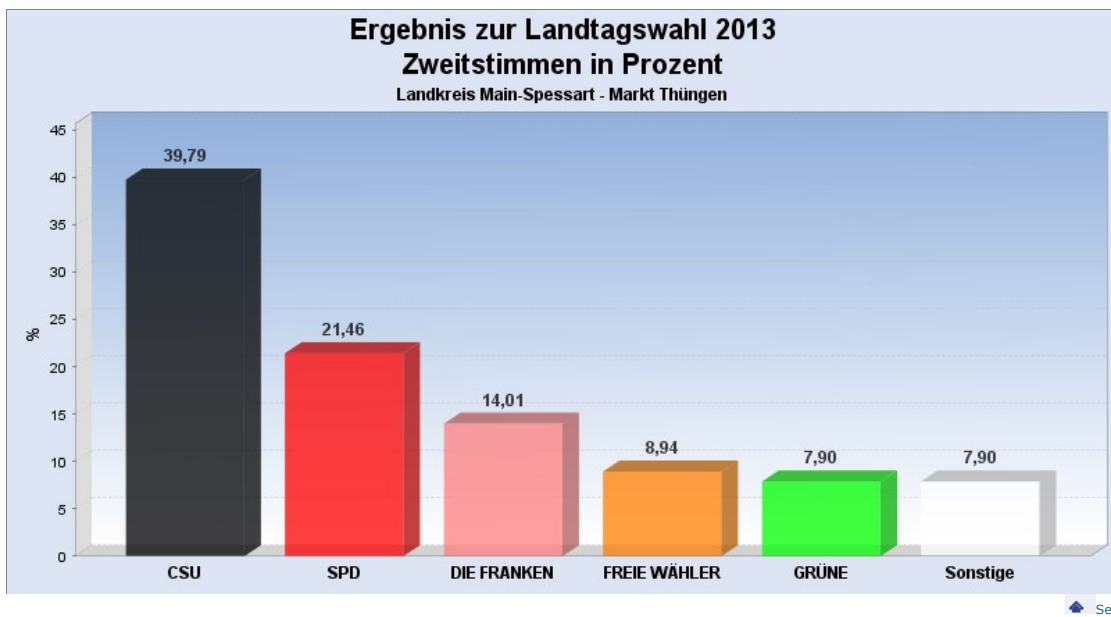
Es wurden alle Stimmbezirke ausgewertet.

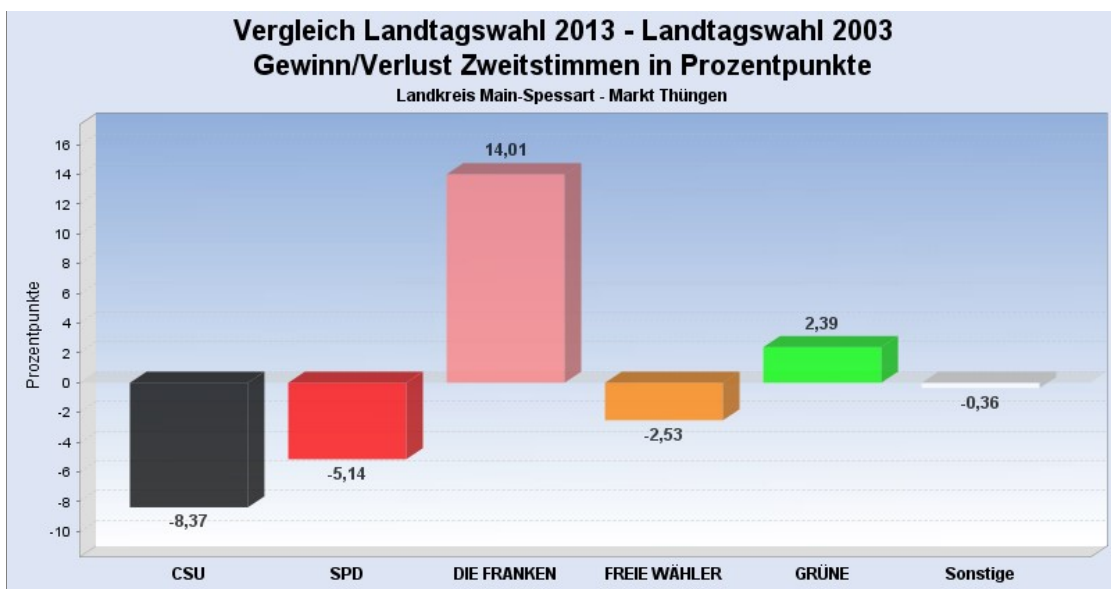
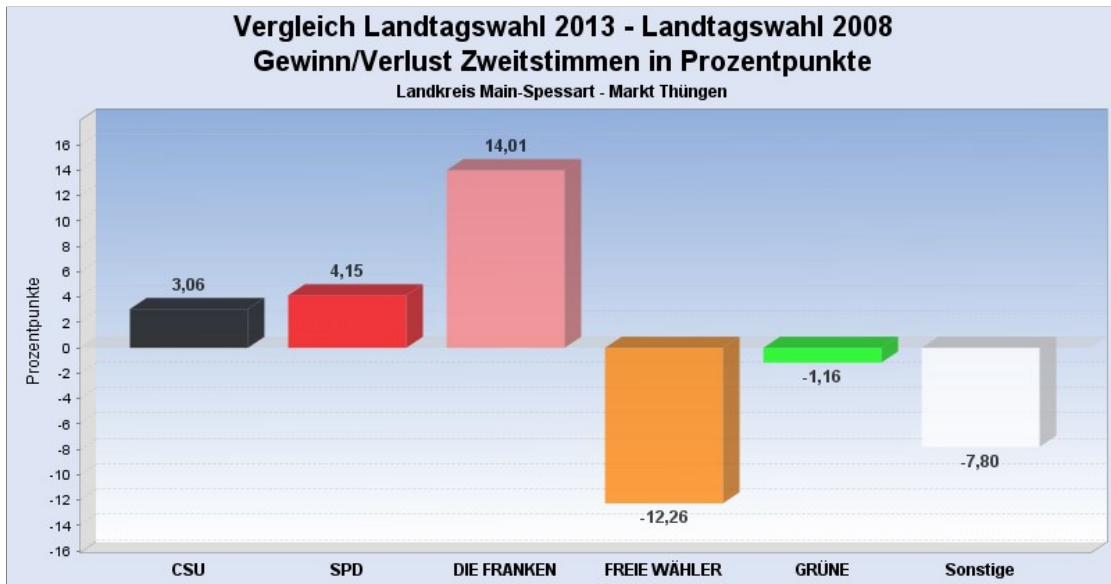
[Diagramm](#) [Wahlbeteiligung](#) [Wahlvorschlags- und Bewerberstimmen](#)

### Erststimmen in %



### Zweitstimmen in %





#### Wahlbeteiligung, Stimmzettel, Stimmen

<b>Wahlbeteiligung:</b>	62,95%
<b>Stimmberechtigte:</b>	1.085
<b>Wähler:</b>	683
<b>Ungültige Erststimmen:</b>	9
<b>Gültige Erststimmen:</b>	674
<b>Ungültige Zweitstimmen:</b>	12
<b>Gültige Zweitstimmen:</b>	671

[Seitenanfang](#)

#### Erststimmen nach Wahlvorschlag

WV-Nr	Partei	Erststimmen	Prozent
2	Schneider, Harald ( SPD )	199	29,53%
1	Schwab, Thorsten ( CSU )	182	27,00%
3	Felbinger, Günther ( FREIE WÄHLER )	123	18,25%
10	Gehrig, Joachim ( DIE FRANKEN )	58	8,61%
4	Kraft, Gerhard ( GRÜNE )	58	8,61%
8	Langanki, Jürgen ( REP )	17	2,52%
11	Neuwirth, Jürgen ( PIRATEN )	11	1,63%
5	Würll-Hörning, Robert ( FDP )	9	1,34%
6	Lemmink, Dieter ( DIE LINKE )	8	1,19%
9	Amend, Florian ( BP )	6	0,89%
7	Schwab, Michaela ( ÖDP )	3	0,45%

#### Zweitstimmen nach Wahlvorschlag

WV-Nr	Partei	Zweitstimmen	Prozent
1	<a href="#">CSU</a>	267	39,79%
2	<a href="#">SPD</a>	144	21,46%
10	<a href="#">DIE FRANKEN</a>	94	14,01%
3	<a href="#">FREIE WÄHLER</a>	60	8,94%
4	<a href="#">GRÜNE</a>	53	7,90%
8	<a href="#">REP</a>	18	2,68%
6	<a href="#">DIE LINKE</a>	10	1,49%
5	<a href="#">FDP</a>	9	1,34%
11	<a href="#">PIRATEN</a>	8	1,19%
9	<a href="#">BP</a>	6	0,89%
7	<a href="#">ÖDP</a>	2	0,30%

Stand: 16.09.2013 16:25:30

[Seitenanfang](#)

OK.Wahl PII 2.2.7 - © 2008-2013 AKDB

[Datenschutz](#)

Kinderparadies  
Thungedi

[Impressum](#)

© Markt Thüngen - alle Angaben ohne Gewähr - letzte Änderung: Dienstag, 23. März 2021