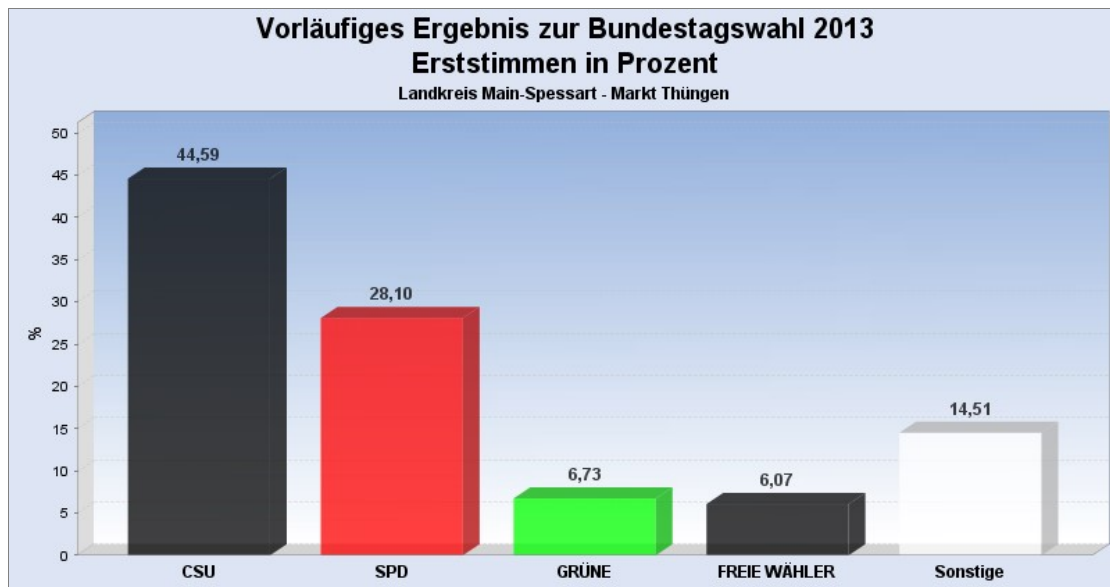
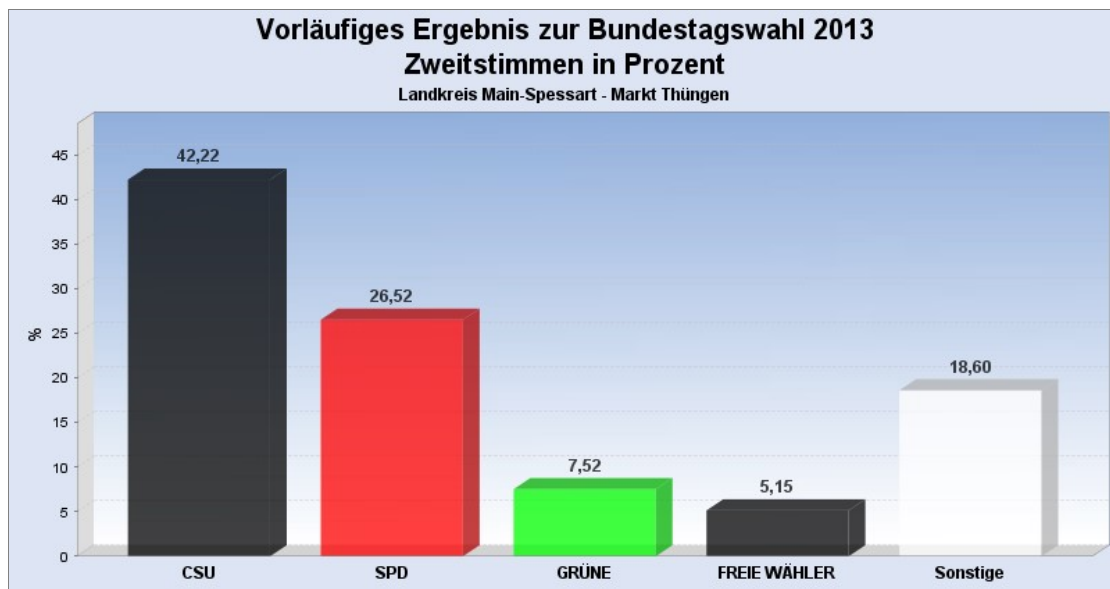
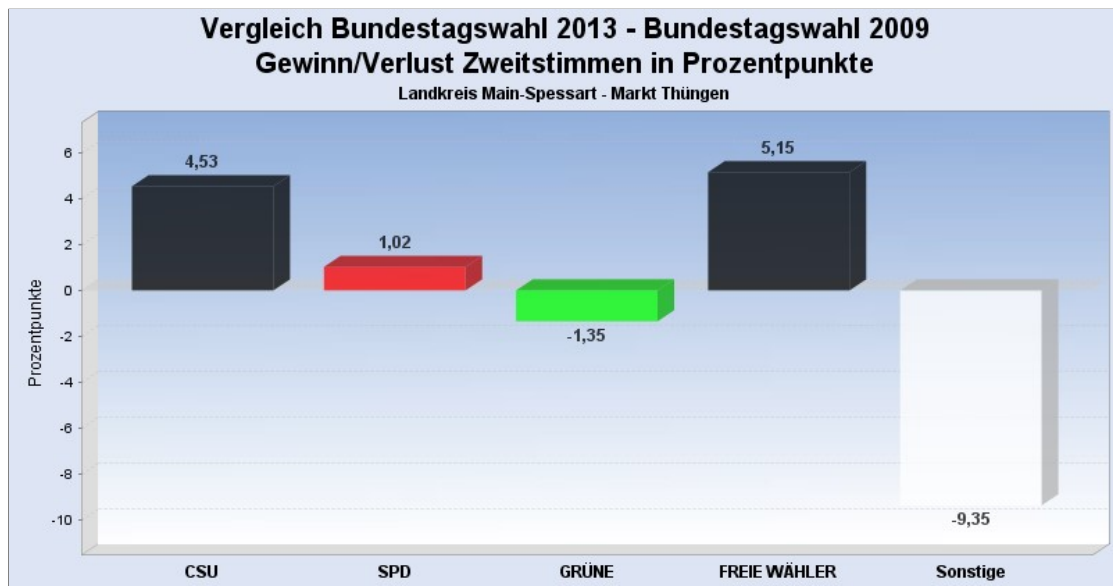
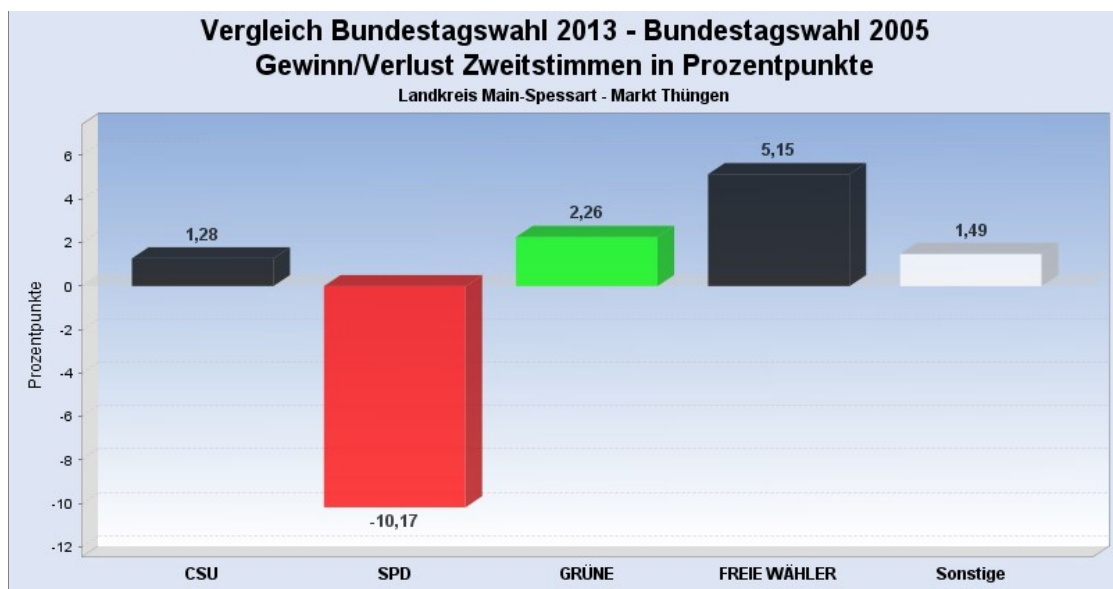


Bundestagswahl 2013 am 22.09.2013

Wahlbezirk:

Vorläufiges Ergebnis zur Bundestagswahl 2013 am 22.09.2013 Landkreis Main-Spessart - Markt Thüngen

Es wurden alle Wahlbezirke ausgewertet.[Diagramm](#) [Wahlbeteiligung](#) [Wahlvorschlags- und Bewerberstimmen](#)**Erststimmen in %**[Seitenanfang](#)**Zweitstimmen in %**[Seitenanfang](#)


[Seitenanfang](#)

[Seitenanfang](#)

Wahlbeteiligung, Stimmzettel, Stimmen

Wahlbeteiligung:	70,21%
Stimmberechtigte:	1.091
Wähler:	766
Ungültige Erststimmen:	8
Gültige Erststimmen:	758
Ungültige Zweitstimmen:	8
Gültige Zweitstimmen:	758

[Seitenanfang](#)

Erststimmen nach Wahlvorschlag

WV-Nr	Partei	Erststimmen	Prozent
1	Hoffmann, Alexander (CSU)	338	44,59%
2	Rützel, Bernd (SPD)	213	28,10%
4	Schmidt, Heiko Gerhard (GRÜNE)	51	6,73%
19	Hipp, Simson (FREIE WÄHLER)	46	6,07%
16	Stafl, Nadja Stella Cora (AfD)	31	4,09%
3	Probst, Uwe (FDP)	21	2,77%
5	Liebl, Georg (DIE LINKE)	21	2,77%
6	Büttner, Thomas (PIRATEN)	15	1,98%
9	Langanki, Jürgen (REP)	13	1,72%
7	Manganki, Markus (NPD)	9	1,19%
10	Winter, Wolfgang-Franz (Bündnis 21/RRP)	0	0,00%

Zweitstimmen nach Wahlvorschlag

WV-Nr	Partei	Zweitstimmen	Prozent
1	CSU	320	42,22%
2	SPD	201	26,52%
4	GRÜNE	57	7,52%
19	FREIE WÄHLER	39	5,15%
16	AFD	35	4,62%
3	FDP	28	3,69%
5	DIE LINKE	23	3,03%
6	PIRATEN	17	2,24%
9	REP	13	1,72%
7	NPD	8	1,06%
12	Tierschutzpartei	6	0,79%
18	DIE FRAUEN	5	0,66%
11	BP	4	0,53%
13	DIE VIOLETTEN	1	0,13%
20	PARTEI DER VERNUNFT	1	0,13%
10	Bündnis 21/RRP	0	0,00%
8	ÖDP	0	0,00%
14	BüSo	0	0,00%
15	MLPD	0	0,00%
17	pro Deutschland	0	0,00%

Stand: 22.09.2013 19:53:11

[Seitenanfang](#)

OK.Wahl PII 2.2.7 - © 2008-2013 AKDB

[Datenschutz](#)

Kinderparadies
Thungedi



Werntal
Main
Erleben verbindet

[Impressum](#)

© Markt Thüngen - alle Angaben ohne Gewähr - letzte Änderung: Dienstag, 23. März 2021